
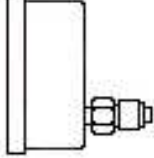
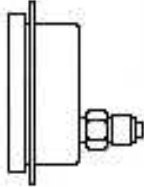
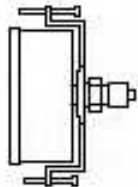
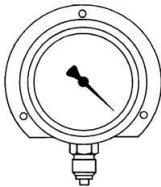


## TARIFA MAN. CE AbCo (válida desde Enero 2008)

TIPO	D	F	B	J	A
MODELO					
SERIE	<p>Totalmente en acero inoxidable (caja AISI 304, conjunto racord-tubo AISI 316) excepto tipo "J" (caja en acero inoxidable AISI 304, conjunto racord-tubo en Zinnbronce/CUSn8).                      Esfera : aluminio, fondo blanco + cifras en negro.                      Aguja : Aluminio negro.                      Visor : Calota acrílica.                      Precisión : ±1,6% F.E.                      Tensión máxima 220 Vac. Potencia max. =10W ~18VA.</p>				
<b>CE</b>					
<b>Ø 100</b>	<b>desde -1/0 ... 40 bar</b>				
<b>SIMPLE</b>	138,82 €	138,82 €	148,82 €	Consultar	148,82 €
<b>DOBLE</b>	149 €	149 €	159 €	Consultar	159 €
	<b>desde 60 ... 1000 bar</b>				
<b>SIMPLE</b>	143,25 €	143,25 €	153,25 €	Consultar	153,25 €
<b>DOBLE</b>	153,45 €	153,45 €	163,45 €	Consultar	163,45 €

<b>Ø 160</b>	<b>desde -1/0 ... 600 bar</b>				
<b>SIMPLE</b>	164,58 €	169,30 €	179,65 €	N/D	179,65 €
<b>DOBLE</b>	174,78 €	179,50 €	189,85 €	N/D	189,85 €

OPCIONES	
Imán para C.E. magnético (unidad).	3,10 € / NETO
Contacto eléctrico conmutado (SPDT) * sin contar manómetro (56L100D o MIN).	93 € / NETO
Mecanismo interior amortiguado.	25,77 € / NETO
* Contacto inductivo simple (Ex)i. Al. 8V. * sin contar manómetro (56L100D o MIN).	122,70 € / NETO
* Contacto inductivo doble (Ex)i. Al. 8V. * sin contar manómetro (56L100D o MIN)	280,00€ / NETO

**Nota: C.E. simple: MÍNIMA o MÁXIMA.**

**C.E. doble: MIN-MAX, MAX-MIN, MIN-MIN o MAX-MAX.**

**Ejemplo pedido:** Serie CE + Ø 100 + mod. D + rango 0-6 bar + tipo contacto MAX = CE 100 D 0-6 bar 1 MAX.